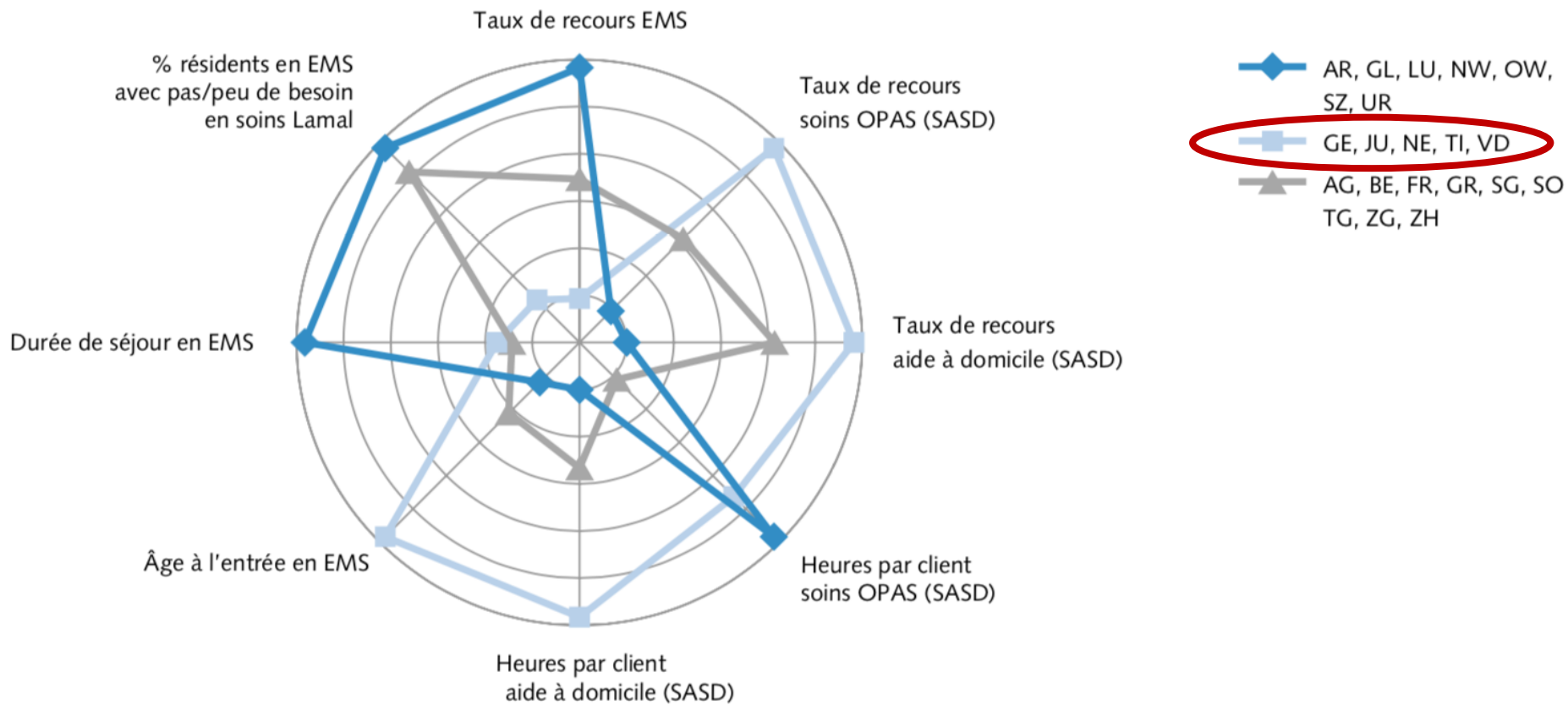


SUPSI

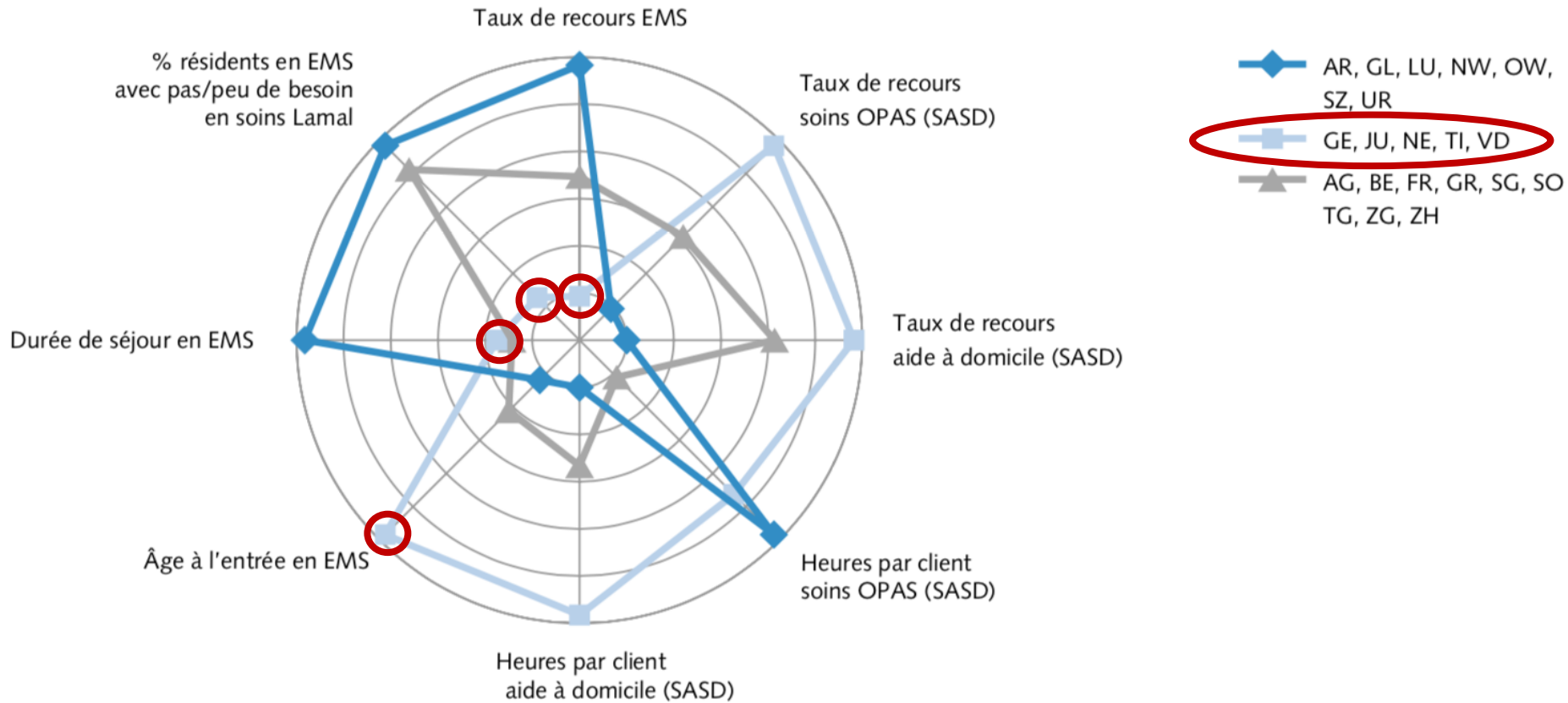
Qui seront les résidents de demain? Chi saranno i residenti di domani?

Stefano Cavalli

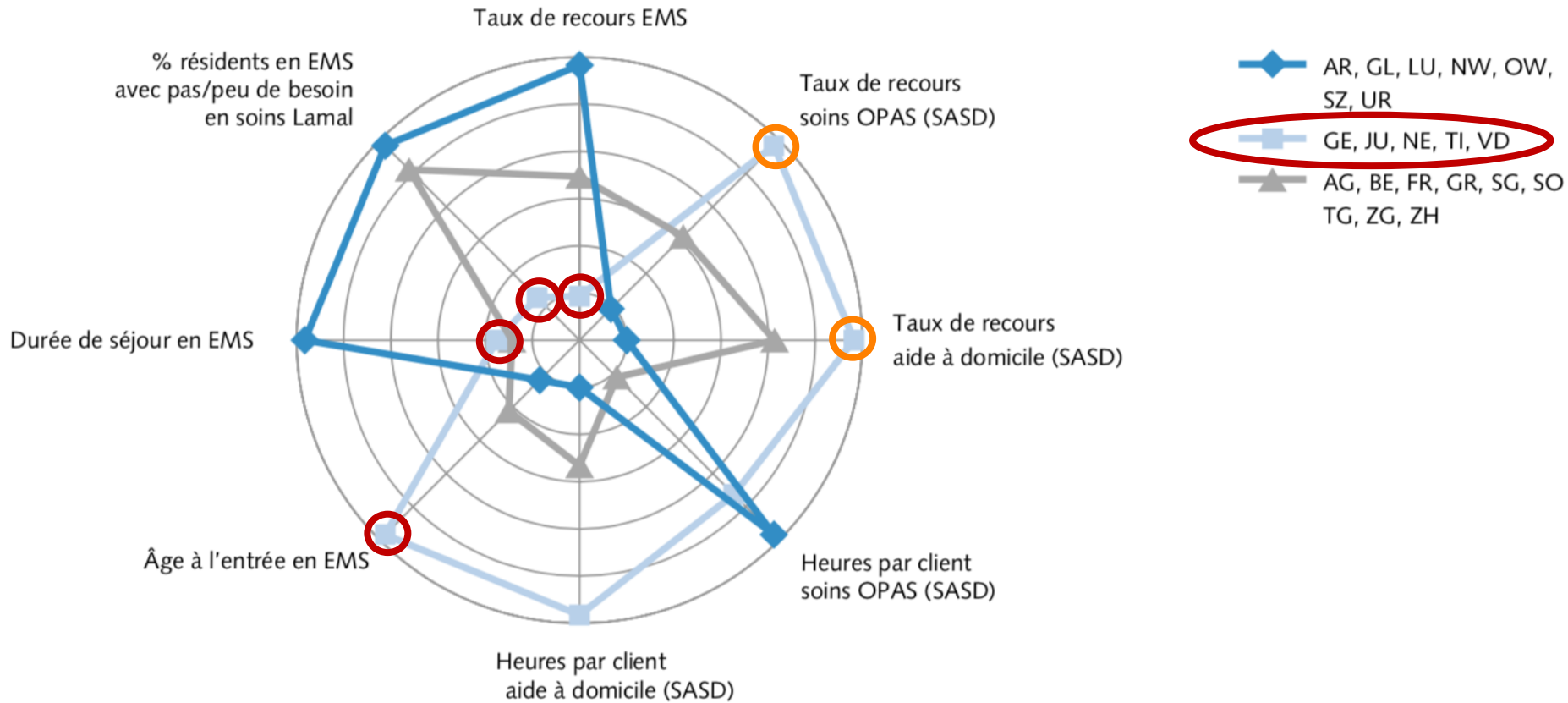
Organisation des soins de longue durée



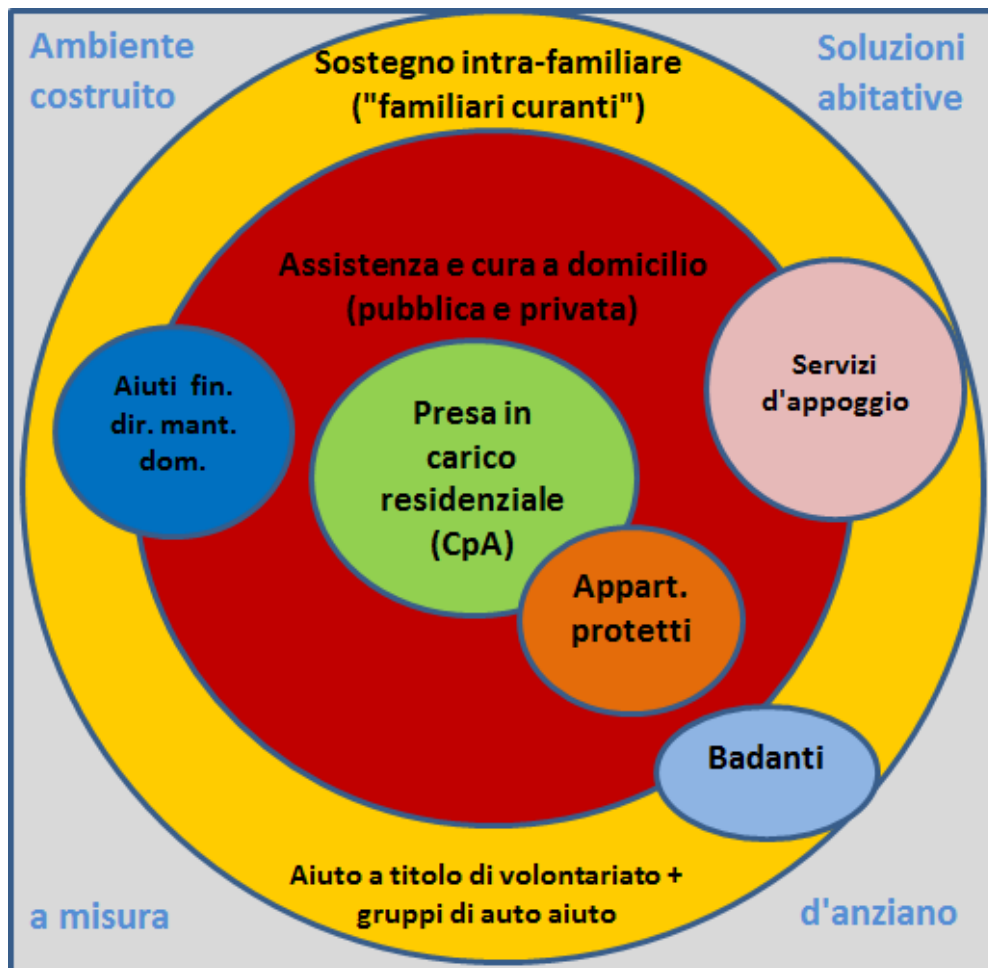
Organisation des soins de longue durée



Organisation des soins de longue durée



L'offre au Tessin



Ufficio degli anziani e delle cure a domicilio (F. Branca)

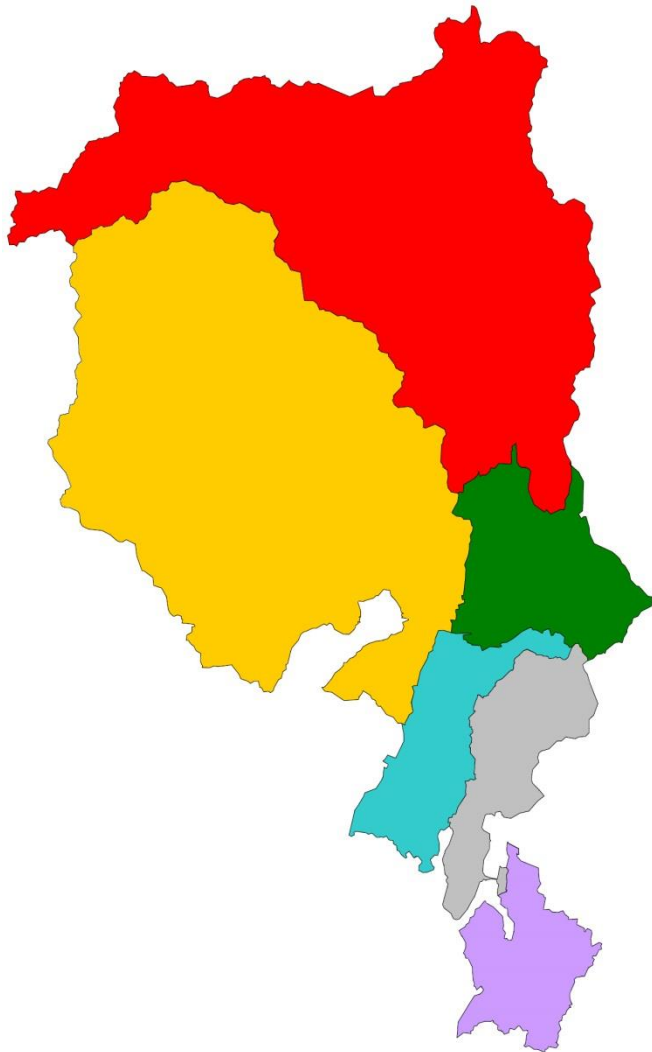
- Strutture anziani (D. Stival)
- Assistenza e cure a domicilio (C. Gulfi)
- Mantenimento a domicilio (M. Ragone)







Bases légales (2010):

- Legge anziani (**LAnz**)
- Legge sull'assistenza e cura a domicilio (**LACD**)

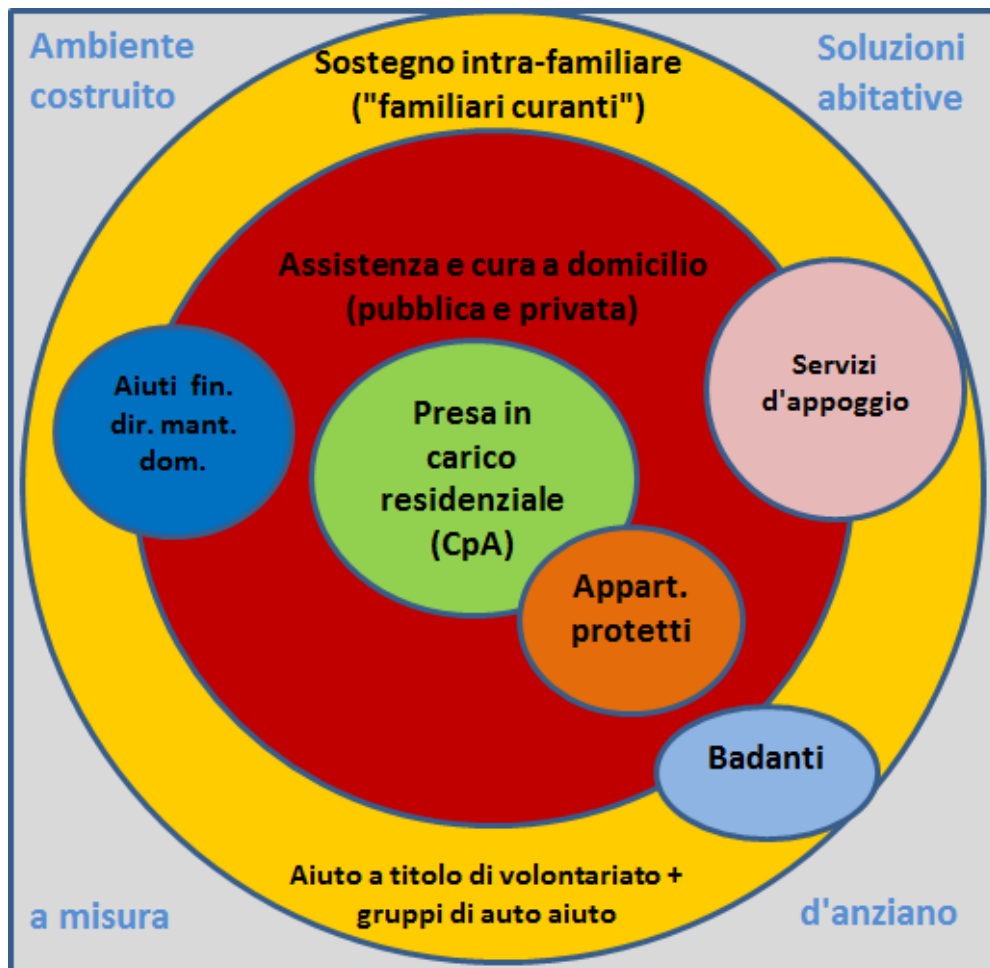
Les EMS (Tessin)

Source: Francesco Branca, 2019
Ufficio degli anziani e delle cure a domicilio



	Reconnus LAnz			Art. 25 ^a LAMal	Σ
	Communes	Fondations	Σ		
	4	1	5	0	5
	7	10	17	4	21
	5	1	6	1	7
	3	1	4	1	5
	10	6	16	2	18
	5	7	12	0	12
Σ	34	26	60	8	68

L'offre au Tessin



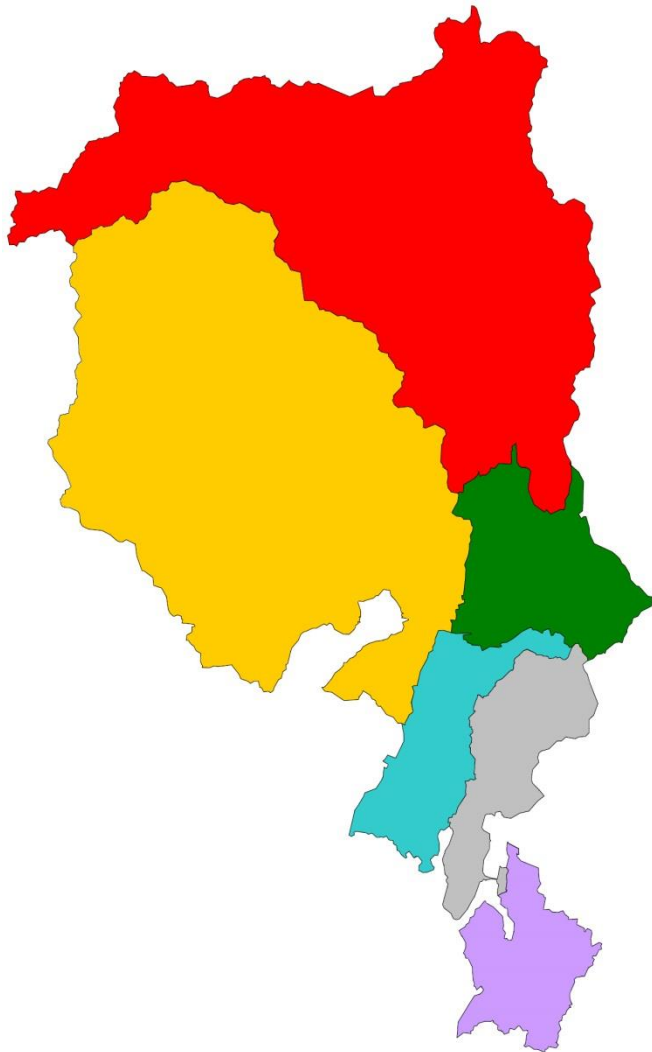
Ufficio degli anziani e delle cure a domicilio (F. Branca)

- Strutture anziani (D. Stival)
- Assistenza e cure a domicilio (C. Gulfi)
- Mantenimento a domicilio (M. Ragone)

Bases légales (2010):

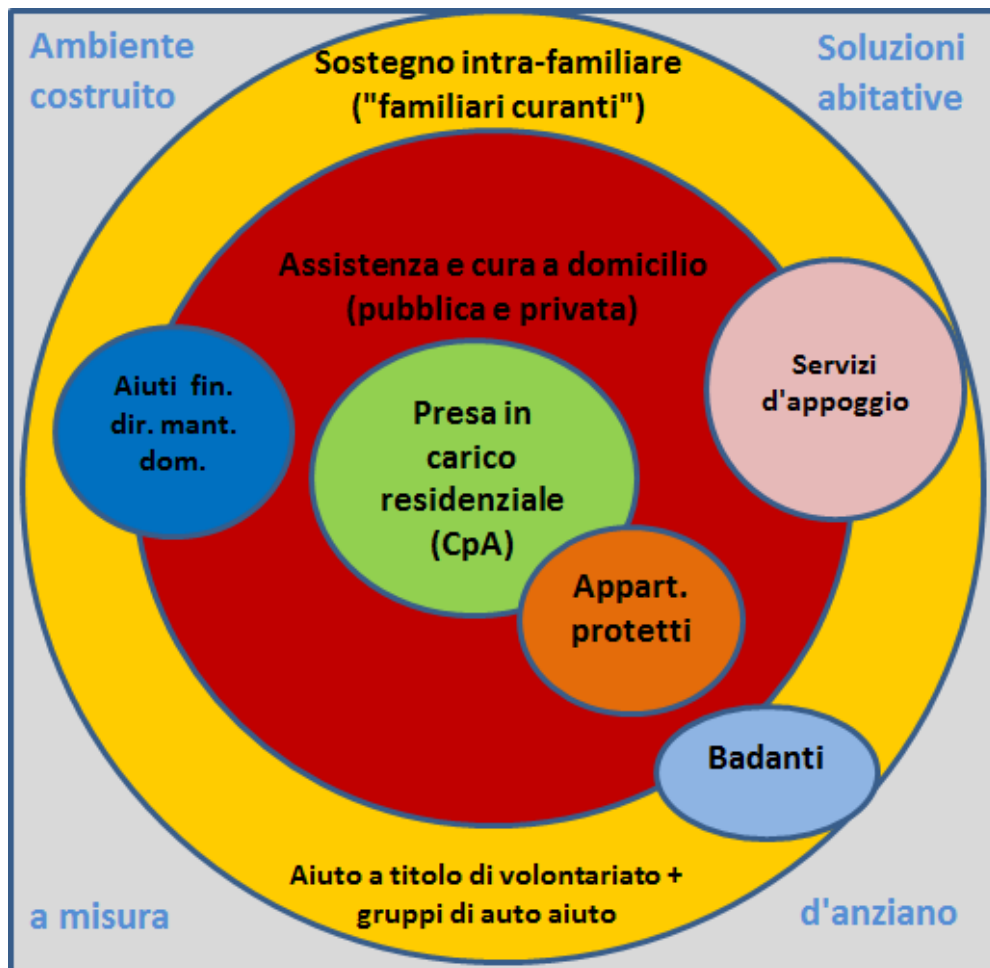
- Legge anziani (**LAnz**)
- Legge sull'assistenza e cura a domicilio (**LACD**)

Les ASD (Tessin)



	ASD			Infirmières indépend.
	Publics	Privés	Σ	
	1	0	1	6
	1	2	3	10
	1	1	2	11
	1	3	4	9
	1	6	7	27
	1	2	3	16
Σ	6	14	20	79

L'offre au Tessin



Ufficio degli anziani e delle cure a domicilio (F. Branca)

- Strutture anziani (D. Stival)
- Assistenza e cure a domicilio (C. Gulfi)
- Mantenimento a domicilio (M. Ragone)

Bases légales (2010):

- Legge anziani (**LAnz**)
- Legge sull'assistenza e cura a domicilio (**LACD**)

Centro competenze anziani – SUPSI

Centre of Competence on Ageing

Créé en 2011, il propose des **formations**, dispose d'un **centre de documentation** et réalise des **recherches** dans le but de promouvoir la qualité de vie et le bien-être des personnes âgées, de leurs proches ainsi que des professionnels qui s'en occupent.

L'équipe, multi-disciplinaire et multi-professionnelle, est composé de infirmières (spécialistes en gériatrie), ergothérapeutes, sociologues, psychologues et économistes.

<http://www.supsi.ch/cca/>

SODDI

Enquête sur la satisfaction (de la part de usagers, personnel et membres de la famille) par rapport aux structures et services pour les personnes âgées du Canton du Tessin.

Responsable: L. Lomazzi

Équipe: P. Ferrari, A. Rossi, R. Pezzati, C. Sargenti, E. Cortesia, R. Gandolfi *et al.*

Financement: Canton du Tessin (DSS)

Satisfaction dans le EMS:



Qui seront les résidents de demain ?

Qui seront les résidents de demain ?

Thèse : Les résidents de demain seront différents de ceux d'aujourd'hui

Qui seront les résidents de demain ?

Thèse : Les résidents de demain seront différents de ceux d'aujourd'hui

Possibles explications :

1. Les **raisons d'admission** en EMS vont changer
2. Les **personnes âgées** vont changer

Qui seront les résidents de demain ?

Thèse : Les résidents de demain seront différents de ceux d'aujourd'hui

Possibles explications :



possible

1. Les **raisons d'admission** en EMS vont changer
2. Les **personnes âgées** vont changer

Qui seront les résidents de demain ?

Thèse : Les résidents de demain seront différents de ceux d'aujourd'hui

Possibles explications :



possible

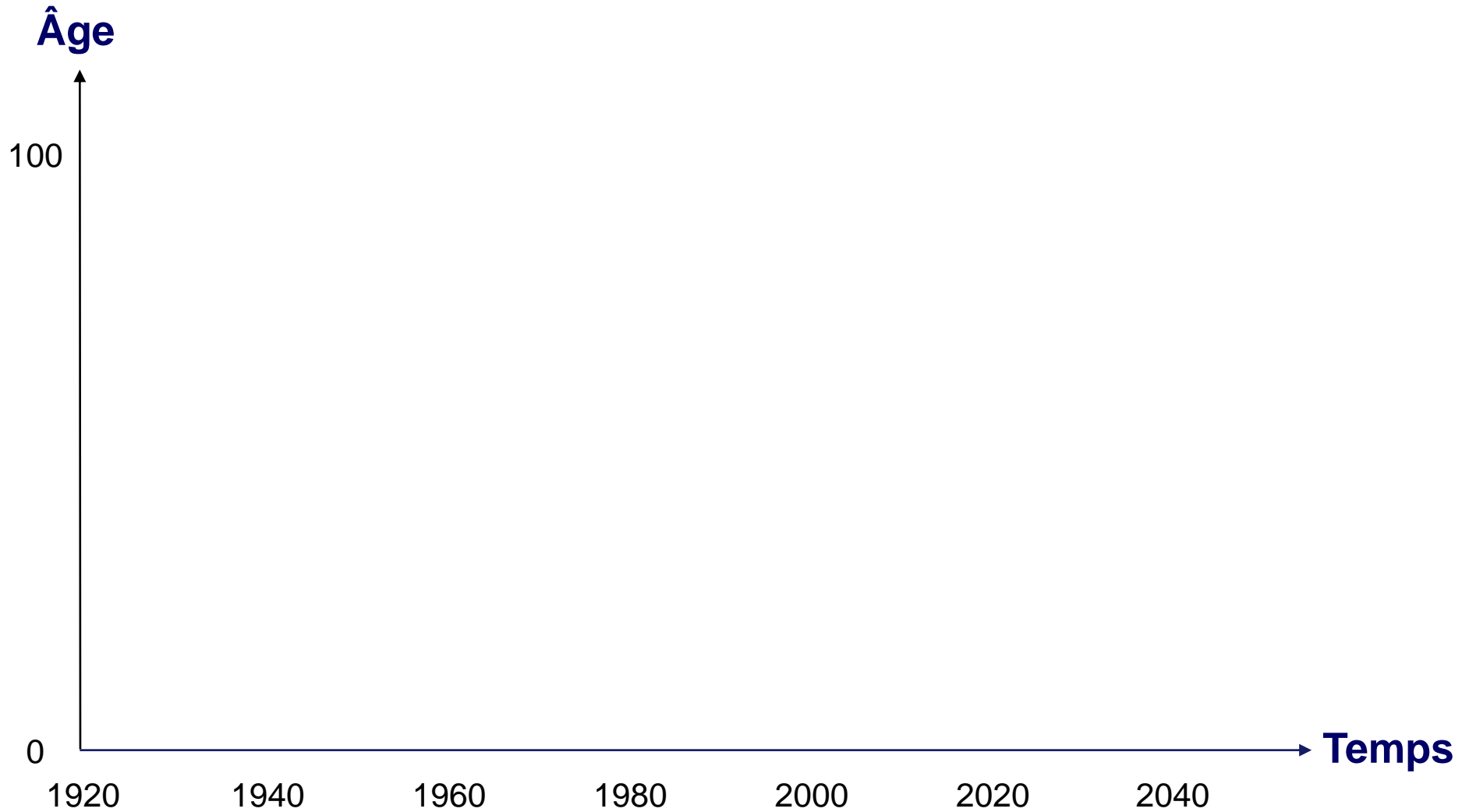
1. Les **raisons d'admission** en EMS vont changer
2. Les **personnes âgées** vont changer



certain

SUPSI

Diagramme de Lexis



SUPSI

Diagramme de Lexis

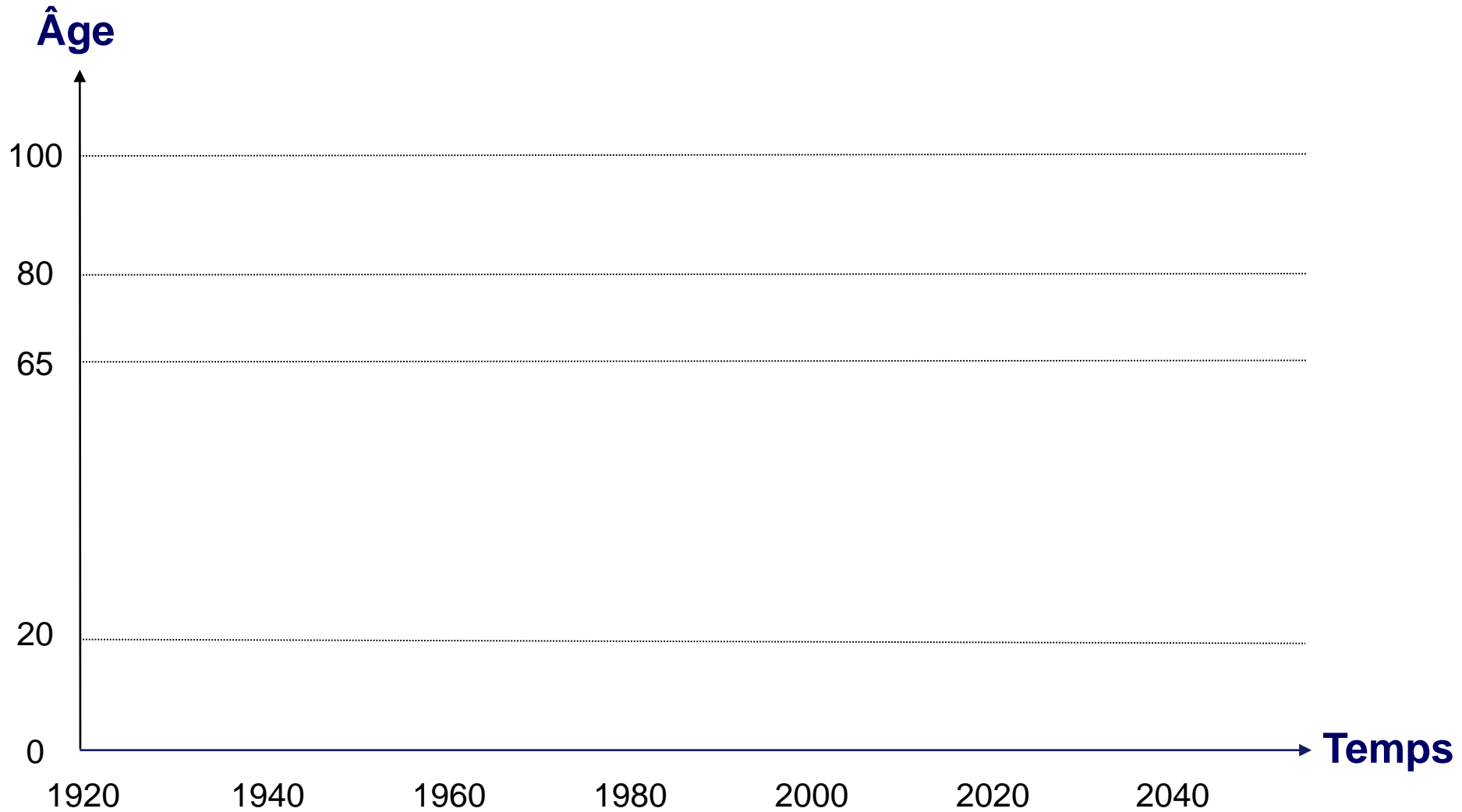


Diagramme de Lexis

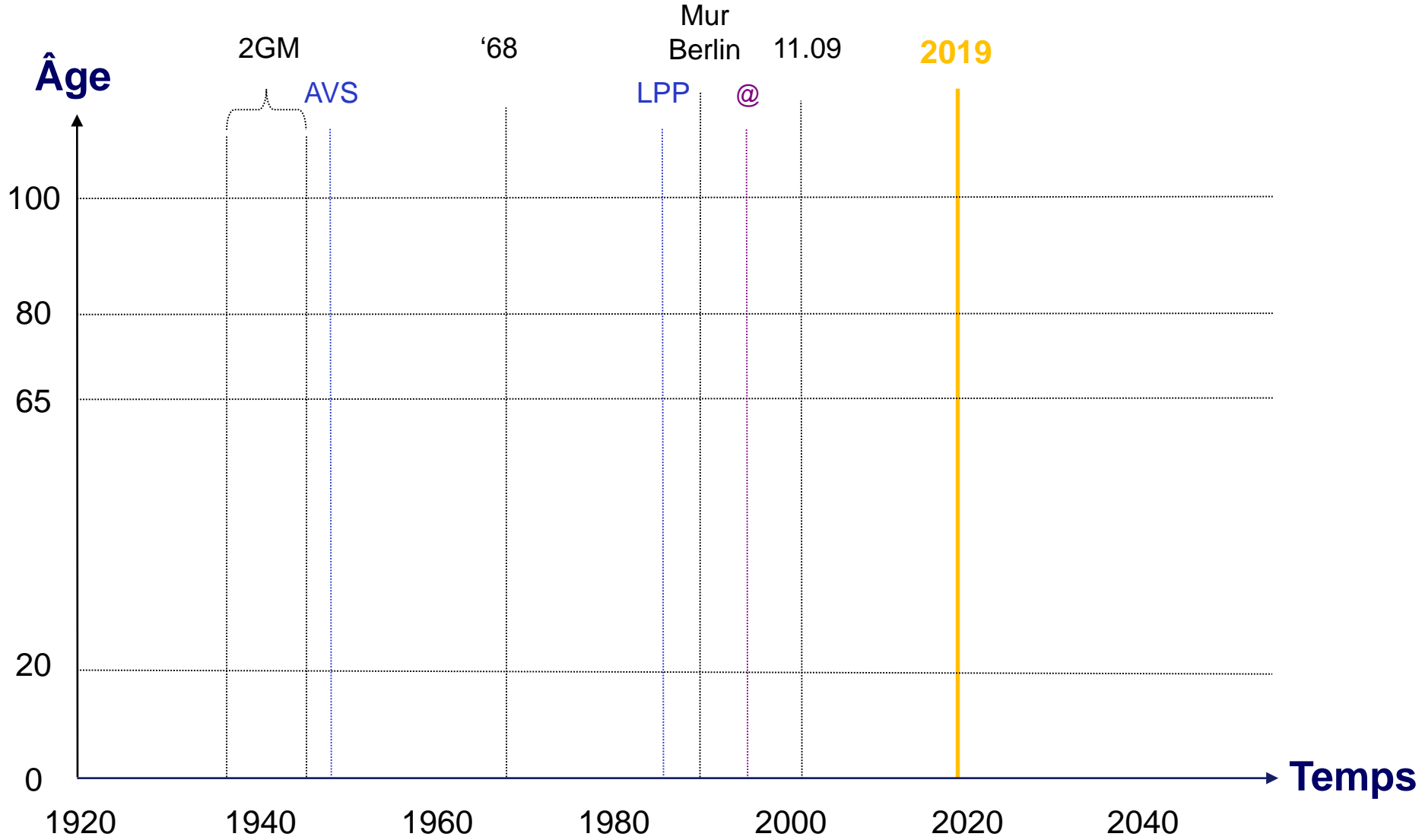


Diagramme de Lexis

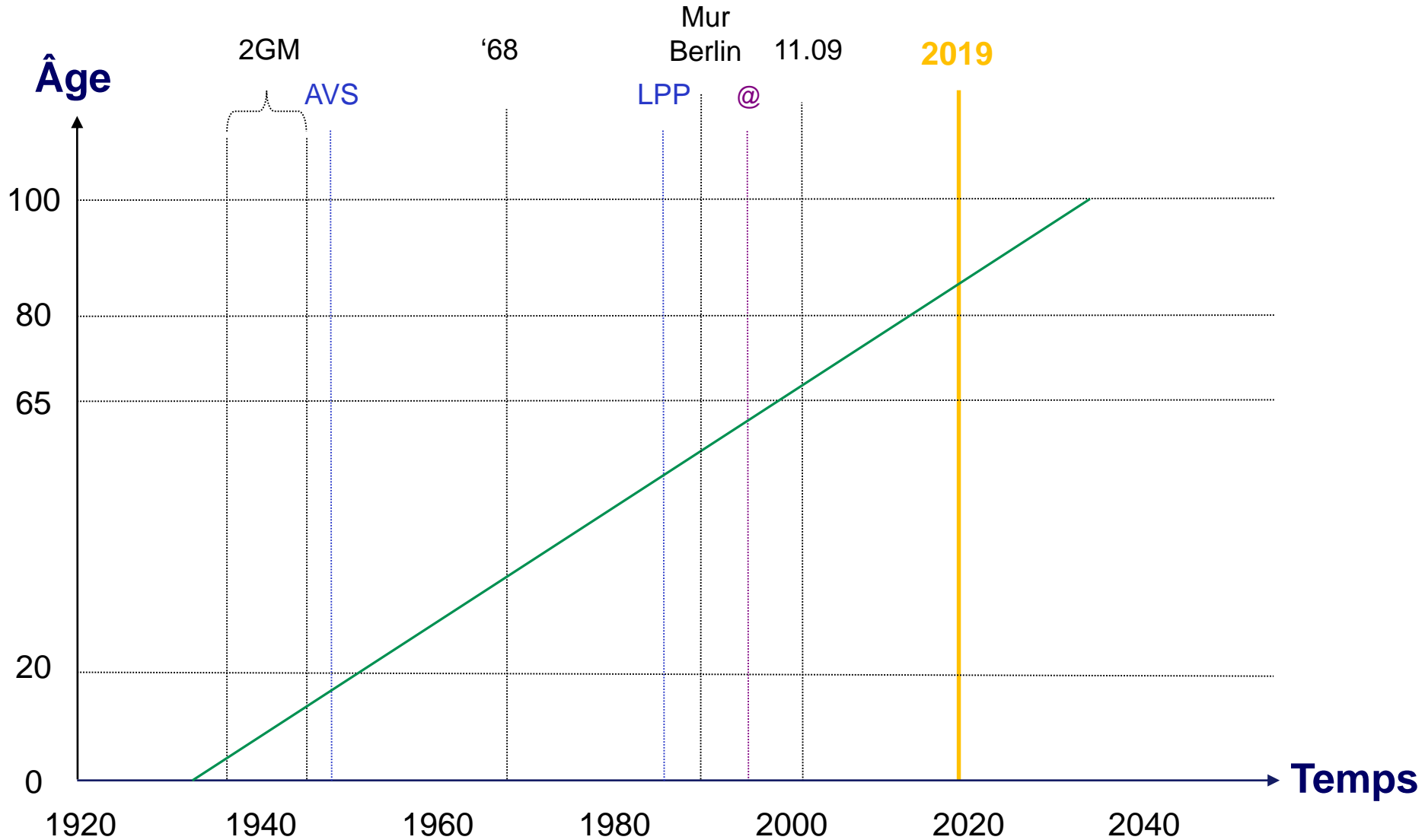


Diagramme de Lexis

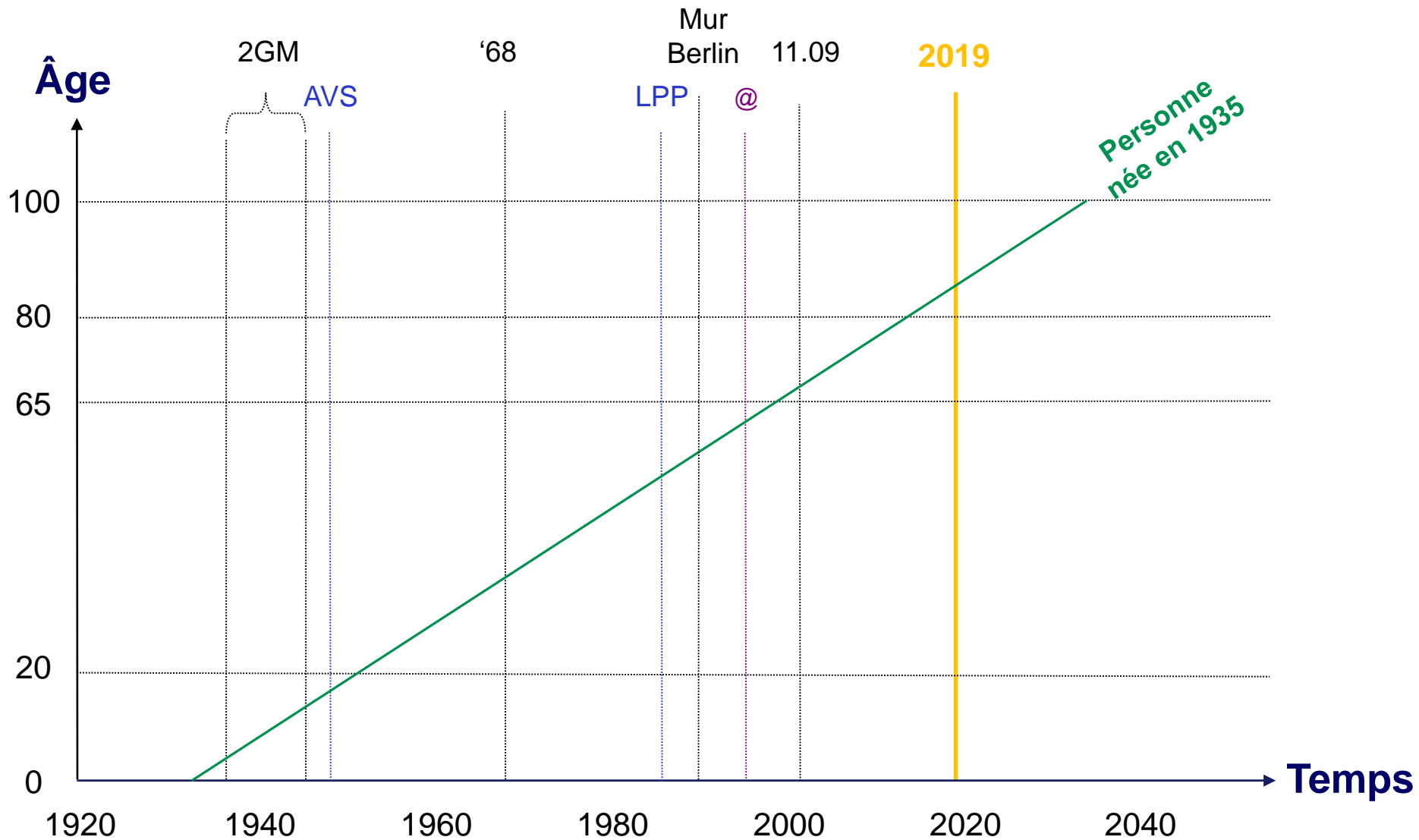


Diagramme de Lexis

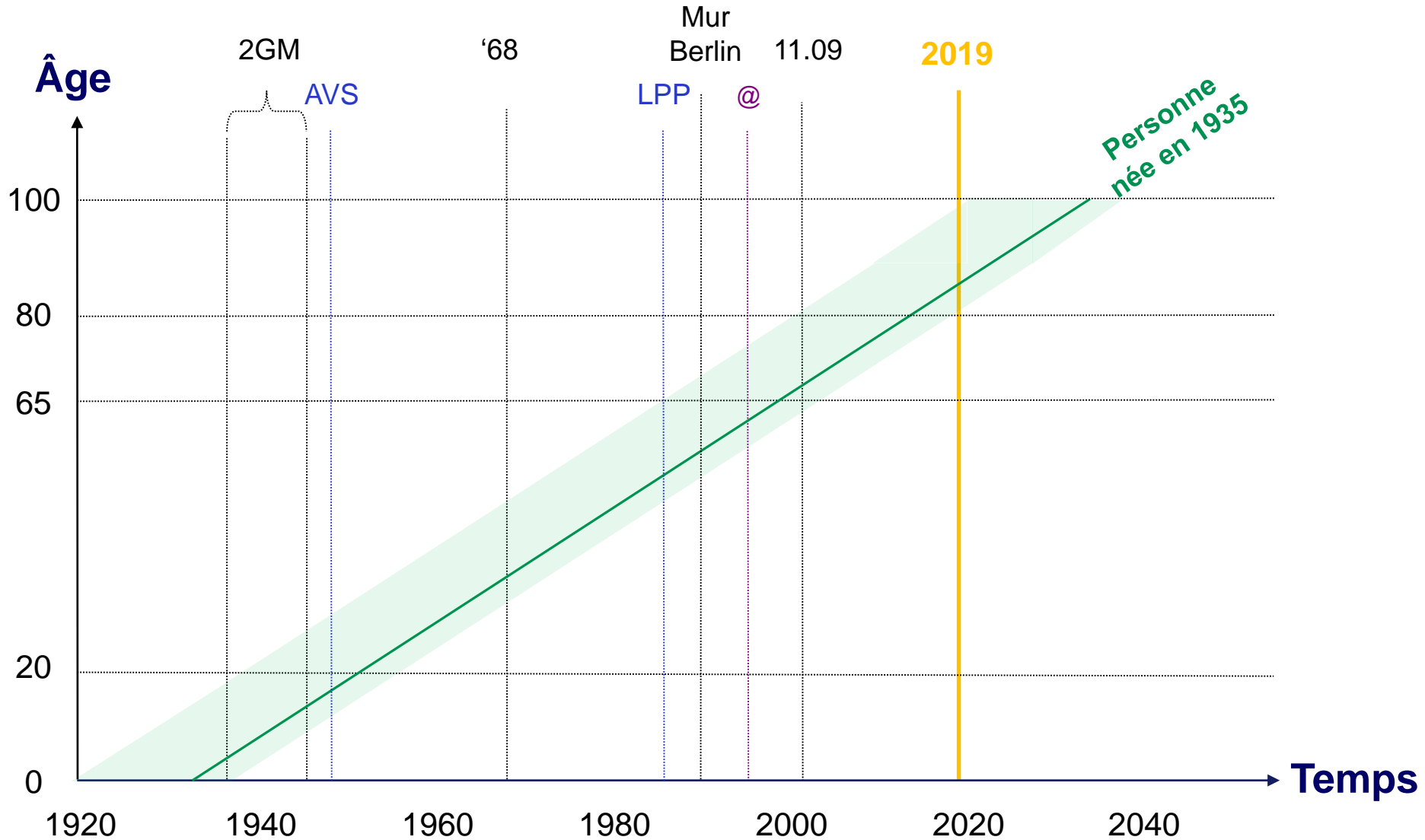
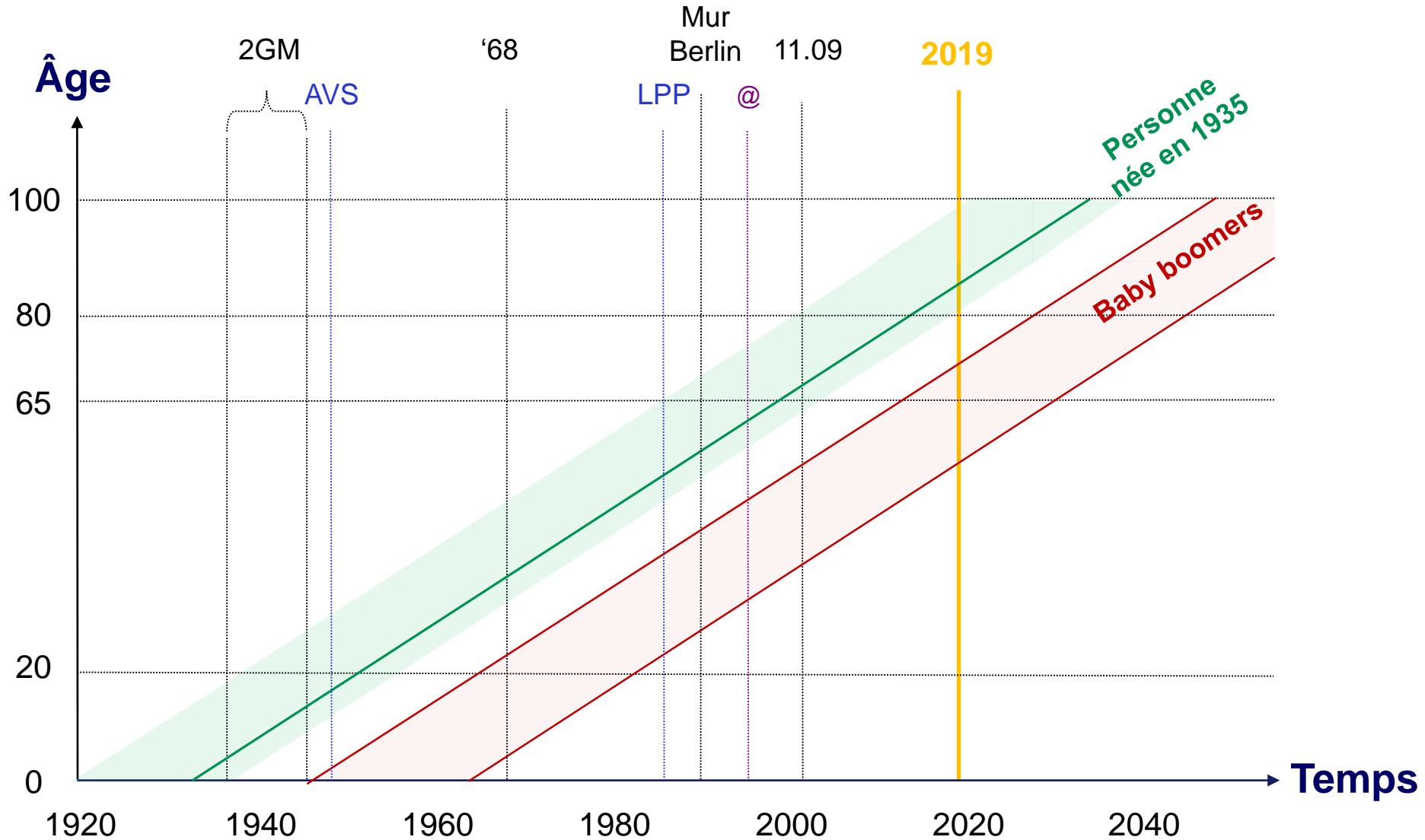


Diagramme de Lexis



Transformations population âgée (65+)

Les conditions de vie des personnes âgées **se transforment au cours du temps**, comme conséquence des principaux changements sociaux.

Niveau de scolarité et statut professionnel

[Études UniGE, GE et VS, questionnaires personnels, domicile]

%	1979	1994	2011	TI 2011
Niveau scolarité:				
École obligatoire	67	44	19	27
Professionnel	23	39	51	56
Supérieur	10	17	30	17
Total	100	100	100	100
Statut professionnel:				
Bas	50	27	11	18
Moyen	42	61	50	47
Élevé	8	12	39	35
Total	100	100	100	100

Niveau de scolarité et statut professionnel

[Études UniGE, GE et VS, questionnaires personnels, domicile]

%	1979	1994	2011	TI 2011
Niveau scolarité:				
École obligatoire	67	44	19	27
Professionnel	23	39	51	56
Supérieur	10	17	30	17
Total	100	100	100	100
Statut professionnel:				
Bas	50	27	11	18
Moyen	42	61	50	47
Élevé	8	12	39	35
Total	100	100	100	100

Niveau de scolarité et statut professionnel

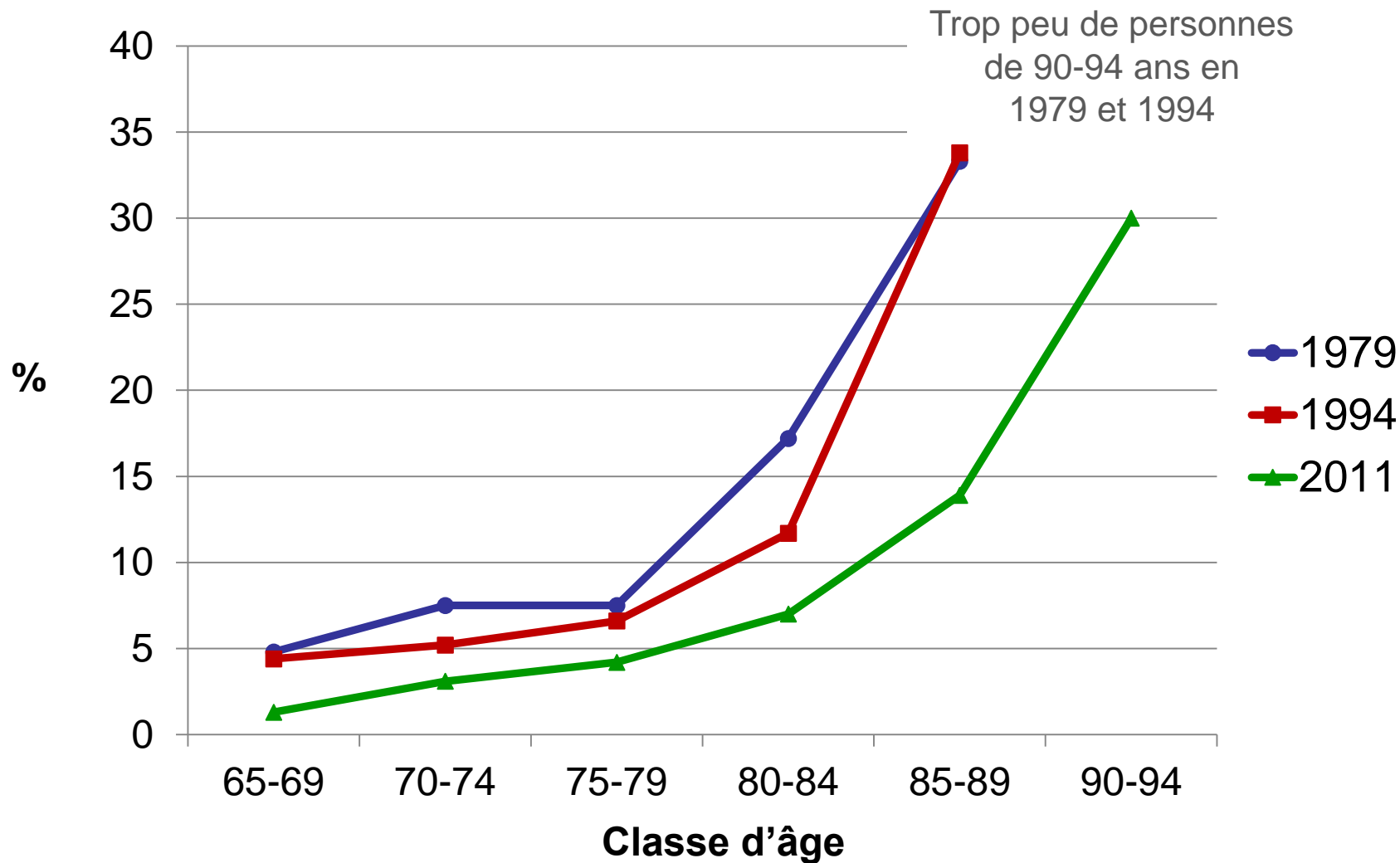
[Études UniGE, GE et VS, questionnaires personnels, domicile]

%	1979	1994	2011	TI 2011
Niveau scolarité:				
École obligatoire	67	44	19	27
Professionnel	23	39	51	56
Supérieur	10	17	30	17
Total	100	100	100	100
Statut professionnel:				
Bas	50	27	11	18
Moyen	42	61	50	47
Élevé	8	12	39	35
Total	100	100	100	100

professions manuelles

Proportion de personnes « dépendantes »

[Études UniGE, GE et VS, questionnaires personnels, domicile]



Situation économique

[Études UniGE, GE et VS, questionnaires personnels, domicile]

%	1979	1994	2011	TI 2011
Revenu individuel:				
Bas *	42	24	22	20
Moyen	37	43	31	35
Élevé	21	33	47	45
Total	100	100	100	100

* 1979: < 1'000 fr.- / 1994: < 2'000 fr.- / 2011: < 2'400 fr.-

Situation économique

[Études UniGE, GE et VS, questionnaires personnels, domicile]

%	1979	1994	2011	TI 2011
Revenu individuel:				
Bas *	42	24	22	20
Moyen	37	43	31	35
Élevé	21	33	47	45
Total	100	100	100	100

* 1979: < 1'000 fr.- / 1994: < 2'000 fr.- / 2011: < 2'400 fr.-

Situation économique

[Études UniGE, GE et VS, questionnaires personnels, domicile]

%	1979	1994	2011	TI 2011
Revenu individuel:				
Bas *	42	24	22	20
Moyen	37	43	31	35
Élevé	21	33	47	45
Total	100	100	100	100

* 1979: < 1'000 fr.- / 1994: < 2'000 fr.- / 2011: < 2'400 fr.-

→ Les trends positifs (santé et situation économique) vont-ils se poursuivre à l'avenir ?

Famille e solitude

[Études UniGE, GE et VS, questionnaires personnels, domicile]

%	1979	1994	2011	TI 2011
État civil:				
Célibataire	10	8	6	9
Marié(e)	52	60	60	62
Séparé(e)/divorcé(e)	5	6	13	8
Veuf(ve)	33	26	21	21
Total	100	100	100	100
Au moins un enfant	75	80	83	83
Se sent seul	20	11	9	12

Famille e solitude

[Études UniGE, GE et VS, questionnaires personnels, domicile]

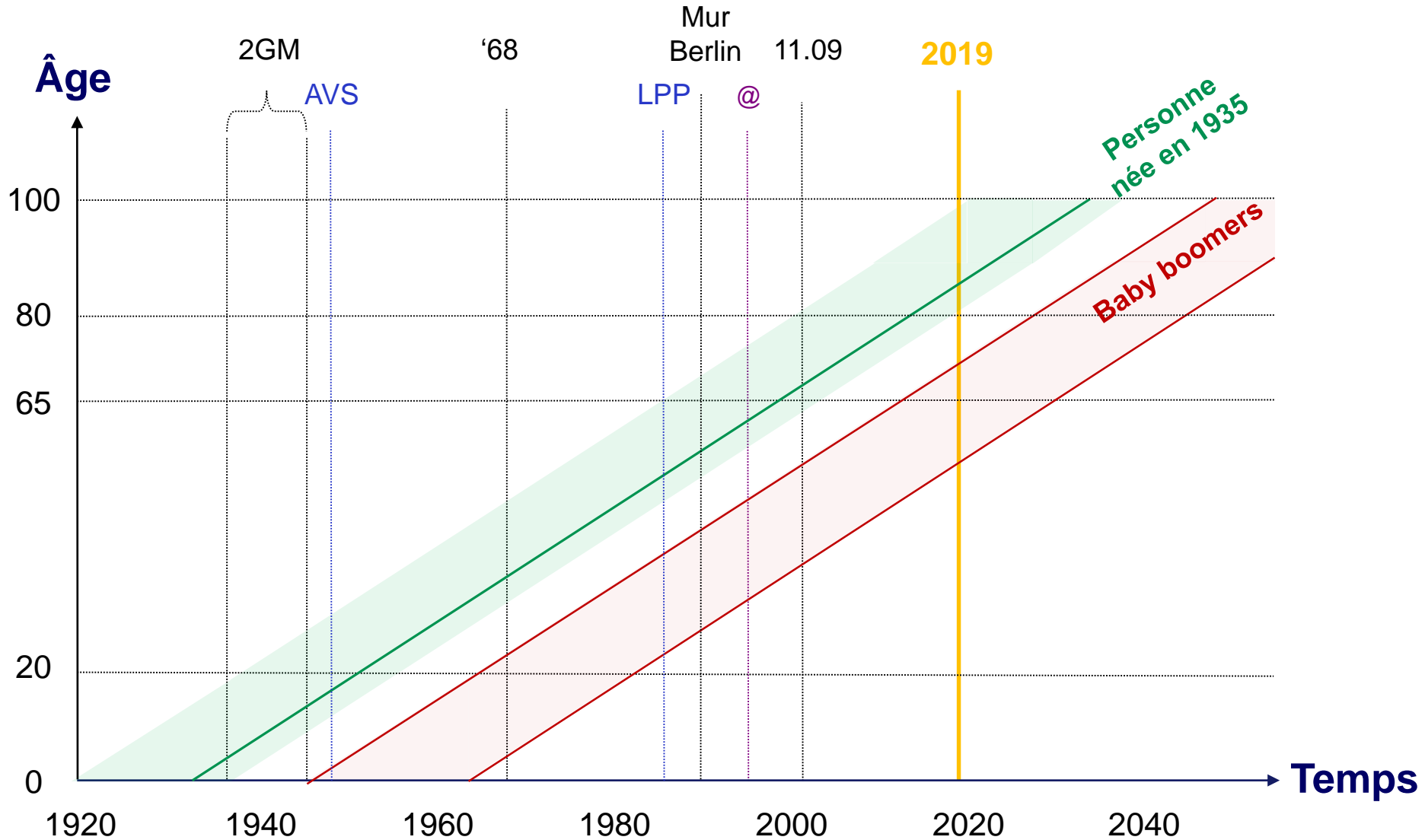
%	1979	1994	2011	TI 2011
État civil:				
Célibataire	10	8	6	9
Marié(e)	52	60	60	62
Séparé(e)/divorcé(e)	5	6	13	8
Veuf(ve)	33	26	21	21
Total	100	100	100	100
Au moins un enfant	75	80	83	83
Se sent seul	20	11	9	12

Famille e solitude

[Études UniGE, GE et VS, questionnaires personnels, domicile]

%	1979	1994	2011	TI 2011
État civil:				
Célibataire	10	8	6	9
Marié(e)	52	60	60	62
Séparé(e)/divorcé(e)	5	6	13	8
Veuf(ve)	33	26	21	21
Total	100	100	100	100
Au moins un enfant	75	80	83	83
Se sent seul	20	11	9	12

Diagramme de Lexis



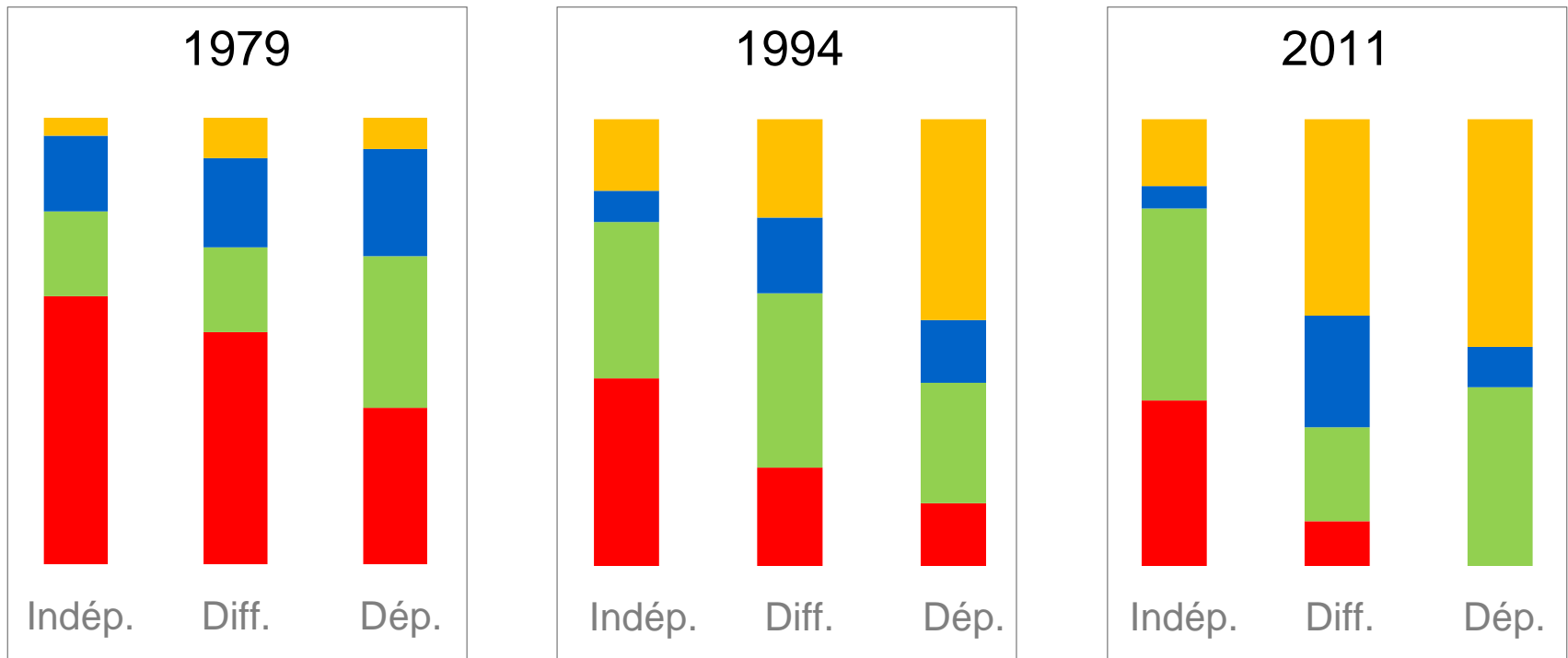
Famille e solitude

[Études UniGE, GE et VS, questionnaires personnels, domicile]

%	1979	1994	2011	TI 2011
État civil:				
Célibataire	10	8	6	9
Marié(e)	52	60	60	62
Séparé(e)/divorcé(e)	5	6	13	8
Veuf(ve)	33	26	21	21
Total	100	100	100	100
Au moins un enfant	75	80	83	83
Se sent seul	20	11	9	12

Aides formelles et informelles

[Études UniGE, GE et VS, **80 ans et +**, questionnaires personnels, domicile]



■ Aucune aide
■ Aide formelle + informelle

■ Aide formelle seule
■ Aide informelle seule

Styles de vie et valeurs

Styles de vie et valeurs

[Études UniGE, GE et VS, questionnaires personnels, domicile]

	1979	1994	2011	TI 2011
Sport/gymnastique: Une fois par semaine	29	39	50	43

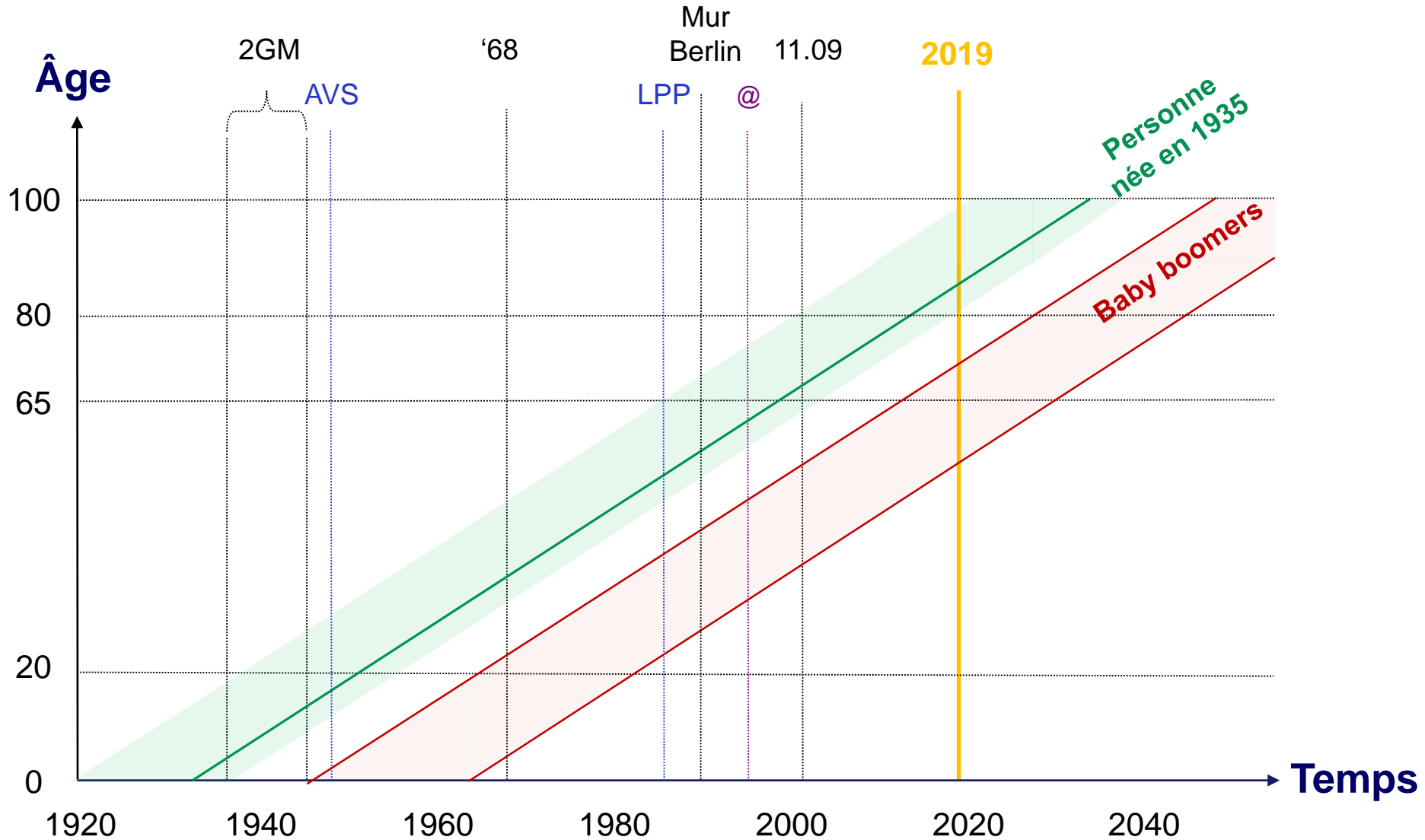
Styles de vie et valeurs

[Études UniGE, GE et VS, questionnaires personnels, domicile]

	1979	1994	2011	TI 2011
Sport/gymnastique: Une fois par semaine	29	39	50	43

	1979	1994	2011	TI 2011
<i>La place de la femme est d'être à son foyer, dans son ménage:</i> D'accord	68	48	17	24

Diagramme de Lexis



Transformations population âgée (65+)

Les conditions de vie des personnes âgées **se transforment au cours du temps**, comme conséquence des principaux changements sociaux.

- Transformation structure socio-professionnelle
- Embellie santé
- Amélioration situation économique
- Renforcement réseau familial
- Modification styles de vie et mentalités

En guise de conclusion

Les personnes âgées de demain...

- Modifier les représentations
- Adapter la prise en charge
- Volonté de rester maître de sa vie

En guise de conclusion

Les personnes âgées de demain...

- Modifier les représentations
- Adapter la prise en charge
- Volonté de rester maître de sa vie

Le recours aux EMS...

- Entre homogénéité et diversité (ex. migrants, handicapés, ex-toxicomanes...)
→ Défis et opportunités

Merci beaucoup !
Grazie mille !

Stefano Cavalli : stefano.cavalli@supsi.ch

<http://www.supsi.ch/cca>

Pour en savoir plus...

SUPSI

Dipartimento sanità

Centro
competenze
anziani

